

U-400

UBIQUAM



Аюулгүйн зөвлөгөө



Машин жолоодож байх үедээ гар утас ашиглахгүй байх.



Нисэх буудал, эмнэлэгт гар утас ашиглахыг хориглоно.



Зөвхөн үйлдвэрлэгчийн зөвшөөрсөн батерейг ашиглана уу.

Аюулгүйн зөвлөгөө



Стандартын бус цэнэглэгч болон бусад нэмэлт төхөөрөмжийг дураараа ашиглаж болохгүй. Зөвхөн Ubiqum-ийн зөвшөөрсөн буюу нийлүүлсэн төхөөрөмжийг ашиглана уу.



Бороонд ил гаргах, шингэн зүйлд унагааж болохгүй.



Гар утсыг дур мэдэн задлаж, өөрчлөн хувиргаж болохгүй.



Радио долгионы нөлөөллийн талаар мэдээлэл уншина уу.

Гарчиг

Аюулгүйн зөвлөгөө

Гар утас ба түүний дагалдах хэрэгсэл

1.	6
2.	UIM	7
3.	9
4.	11
5.	12
6.	13
7.	/	13

Үндсэн хэрэглээ

1.	14
1)	14
2)	14
3)	15
4)	15
2.	16
1)	16
2)	16

3)	16
3.	17
1)	17
2)	17
3)	17
4)	18
5)	18
6)	18

Утасны цэс хэрэглэх заавар

1.	20
1)	20
2)	21
2.	22
1)	22
2)	23
3)	24
4)	24
5)	24
3.	25
1)	26
2)	26


3)	26
4)	26
5)	26
4.	27
1)	27
2)	27
3)	28
4)	29
5)	29
6)	29
5.	30
1)	30
2)	30
3)	30
4)	30
5)	31
6)	32
7) S/W	33
6.	34
1)	34
2)	34
3)	35

4)	35
5)	1,2.....	35
7.	36
1)	36
2)	&	37
3)	37
4)	37

※ Жич:

Гар утас ба түүний дагалдах хэрэгсэл

1. Дагалдах хэрэгсэл



Гар утас ба түүний дагалдах хэрэгсэл

2. Батарей ба UIM карт хэрэглэх заавар

UIM

(1)



Гар утас ба түүний дагалдах хэрэгсэл

(2)

UIM card-



(3) UIM



Гар утас ба түүний дагалдах хэрэгсэл

3. Батарей цэнэглэх

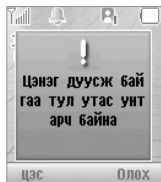


- (1)
- (2)
- (3)

5

Гар утас ба түүний дагалдах хэрэгсэл

4)



※ Жич:

4





(Slot mode 1),
. (10dBm TX power/RC3).

200


150

Гар утас ба түүний дагалдах хэрэгсэл

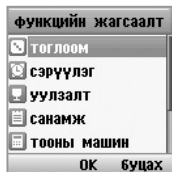
4. Үндсэн товчлуурууд

Товчлуур	Нэр	Үйлдэл
		
		LCD
		
		4
		
		

Гар утас ба түүний дагалдах хэрэгсэл



5. Миний цэс тохиргоо



Гар утас ба түүний дагалдах хэрэгсэл

6. Ерөнхий дэлгэц ба дүрснүүд



7. Асаах/ унтраах



.

1

)



.

1

)

Үндсэн хэрэглээ

1. Дуудлага хийх



1)



2)

500

" :

3

Үндсэн хэрэглээ

3)

— " " : 123456789 789)

—

4)

—

Үндсэн хэрэглээ

2. Дуудлага хүлээн авах, Хүлээн аваагүй дуудлага

1)



(CLIP)

2)




3)

Үндсэн хэрэглээ

3. Бусад Функц

1)



2)



3)



Үндсэн хэрэглээ



4)

[]




5)



6)

Утасны цэс хэрэглэх заавар



Утасны цэс хэрэглэх заавар

1. Үсэг оруулах

1)



: "No.1"-



[]-

2



[N]



A

<Aa>

<Aa>

<aa>

Утасны цэс хэрэглэх заавар

2)



[*]



1



2



3

: "?"



[*]



[?]

(2,

3)

Утасны цэс хэрэглэх заавар

2. Мессеж бичих +



1)



)

[]

(
[OK]

[OK]



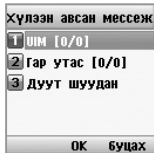
[]

,  []



Утасны цэс хэрэглэх заавар

2)



UIM,

2



Утасны цэс хэрэглэх заавар

3)



4)



5)

Тохиргоо	
1	Дохионы давт
2	Илгээх хувилбар
3	Хариу мэдээлэл
4	Багтаамж
5	Бүгдийг устгах
OK Буцах	



* Санамж : ④Мессеж хүлээн авсан дохиог үйлчилгээний төвөөс өгөх бөгөөд тохиргоог хийх мэдээллийг үйлчилгээ үзүүлэгч оператороос авна уу?

Утасны цэс хэрэглэх заавар

3. Утасны жагсаалт +

1) -



 +  + 

 []

2) -

 +  + 

Утасны цэс хэрэглэх заавар

3)

UIM

UIM



- UIM
, UIM

дуудлагын түүх	
1	Залгасан дуудла
2	Авсан дуудлага
3	Аваагүй
4	Ярианы хугацаа
OK Буцах	

4)



20

5)

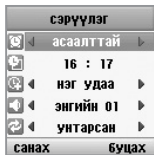


Утасны цэс хэрэглэх заавар

4. Зугаа  + 

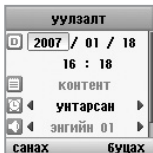
1)  +  + 

2)  +  + 

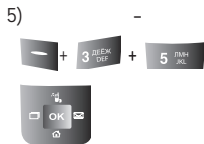

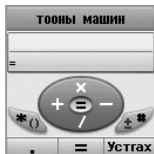


Утасны цэс хэрэглэх заавар

3)



Утасны цэс хэрэглэх заавар



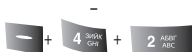
Утасны цэс хэрэглэх заавар

5. Утасны тохиргоо +

1)



2)



3)



4)



Утасны цэс хэрэглэх заавар

5)



уудлага зохицуулаг	
1	дуудлага хүлээ
2	дуудлага шилж..
3	Дууны нууцлал
4	Олон улсын яриа
5	өгөгдөл төлөв
OK буцах	

Утасны цэс хэрэглэх заавар

6)



(1)

(2)

3


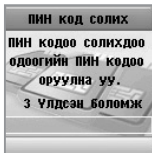
(3)

Утасны цэс хэрэглэх заавар

4-8



OK



(4)

7) S/W



+



+



Утасны цэс хэрэглэх заавар

6. Төлөв  +

 5



1)

-



2)





-






Утасны цэс хэрэглэх заавар

3)  +  + 

4)  +  + 

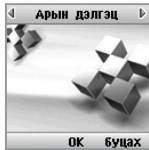
5)  +  +  1, 6)  2-

 +  +  


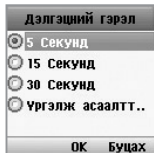
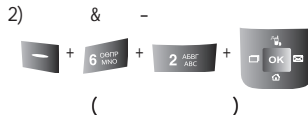
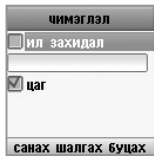
Утасны цэс хэрэглэх заавар

7. Дэлгэцний тохиргоо +

1)



Утасны цэс хэрэглэх заавар



Утасны үзүүлэлт

: TX : 453.0 - 457.475 M z
RX : 463.0 - 467.475 M z
: 80 ()
: 105 x 45 x 17 (L x W x T [mm])
: 950mA L t um- o
: 200 (Slot mode 1)
: 150 (10dBm Tx power / RC 3)
: 65,000 STN (128 x 128 dot)
: 32

► Энэхүү гар утас нь PC-Sync функцийг ашиглах боломжтой.
Дэлгэрэнгүй мэдээллийг үйлдвэрлэгчийн веб хуудаснаас авах боломжтой.

Qualcomm incorporated компаний лицензээр үйлдвэрлэв
Бүтээгдэхүүний өнгө : Мөнгөлөг саарал / Хар саарал

4,901,307	5,490,165	5,056,109	5,504,773	5,101,501	5,778,338
5,506,865	5,109,390	5,511,073	5,228,054	5,535,239	5,710,784
5,267,261	5,544,196	5,267,262	5,568,483	5,337,338	5,659,569
5,600,754	5,414,796	5,657,420	5,416,797		



